

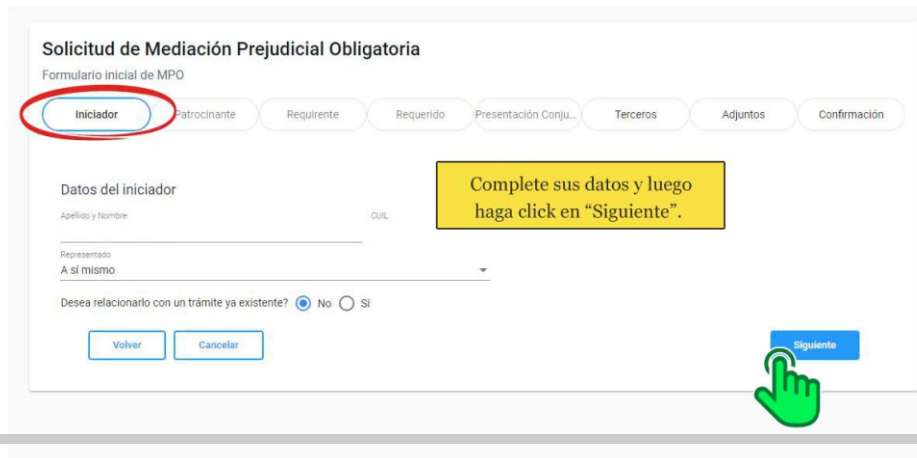
Instructivo MPO

Inicie sesión en CiDi con su usuario, busque en la barra de búsqueda “mediación”, y haga click sobre la opción correcta.

1



2



3



4

Fecha de Presentación *
20/10/2023

Centro de Mediación seleccionada: *
MEDIACOR

Elíjanos en la lista desplegable de Centros de Mediación.

Domicilio Legal

Calle *
Francisco de Olea

Número * 5254 Piso 999999 Dpto. 0/1-15 CP 5000 17/1-100

Localidad * Córdoba 11/1-100 0/1-15 4/1-15

Departamento * SANTA MARIA Provincia * CORDOBA 7/1-100

Importante: si los datos autocompletados no corresponden, complete según el ejemplo: "La Paz, San Javier" (Localidad, Departamento). En su defecto edite Departamento y Provincia.

5

Materia, Hechos y Objetos de la Mediación

Materia de la Mediación *
DAÑOS

En el menú desplegable elija la materia de Mediación y complete abajo demás datos.

Hechos *
Daños

Objetos *
Vivienda

Reclama Monto? *
 Monto Indeterminado
 Si se Reclama Monto

Monto Reclamado en \$
Completar en caso de haber seleccionado: Si se reclama monto

¿Solicita el Beneficio de Mediar sin Gastos? *
 SI
 NO

Siguiente

Solicitud de Mediación Prejudicial Obligatoria

Formulario inicial de MPO

Para el campo Localidad, Especifique LOCALIDAD Y DEPARTAMENTO, como en el siguiente ejemplo: "La Paz, San Javier". Luego presionar la lupa

Requirentes *

CUIL/CUIT*

Ingrese CUIL/CUIT sin guiones ni espacios

Apellido, nombre o razón social

Calle

Altura Piso Dpto Código Postal

Localidad*

Capital SIN ASIGNAR

Ingrese Localidad Dpto

Departamento

Teléfono_Celular

Email*

Rellene sus datos como Requirente.

Si son más de uno los requirentes, vaya agregando los datos de cada uno y haciendo click en "Agregar". Podrá ver el listado al final de la página.

6

1/ 1 - 100

CUIL/CUIT	Apellido, nombre o razón social	Calle	Altura	Piso	Dpto	Código Postal	Localidad	Departamento	Provincia	Teléfono_Celular	Email

Aquí se visualizará el / los Requirentes agregados.

Solicitud de Mediación Prejudicial Obligatoria

Formulario inicial de MPO

Para el campo Localidad, Especifique LOCALIDAD Y DEPARTAMENTO, como en el siguiente ejemplo: "La Paz, San Javier". Luego presionar la lupa

Requerido *

CUIL/CUIT

Ingresar CUIL/CUIT sin guiones ni espacios

Nombre/Razón Social *

Calle *

Número * Piso

Localidad *

Ingresar Localidad Dpto

Departamento * Provincia *

Teléfono_Celular Email

Agregue los datos del Requerido. Si son más de uno, vaya rellenoando datos y haciendo click en el botón "Agregar". La lista de todos los Requeridos estará al final de la página.

7

1/ 1 - 100

CUIL/CUIT	Nombre/Razón Social	Calle	Número	Piso	Depto	CP	Localidad	Departamento	Provincia	Teléfono_Celular	Email

Aquí se visualizarán los Requeridos

8

Iniciador Patrocinante Requiriente Requerido **Presentación Conjunta** Terceros Adjuntos Confirmación

-Completar los siguientes datos del requerido, sólo en el caso de presentación conjunta-

Presentación Conjunta *
 SI
 NO

-Completar los siguientes datos del requerido, sólo en el caso de presentación conjunta-

CUIL Abogado Patrocinante del Requerido

CUIL: No se pudo recuperar la información solicitada

Nombre:

Matrícula:

-Completar datos del Mediador, en caso de proponer uno-

Proponen Mediadores?
 SI
 NO

CUIL Mediador Propuesto N° 1*


CUIL: No se pudo recuperar la información solicitada

Nombre:

CUIL Mediador Propuesto N° 2*

CUIL: No se pudo recuperar la información solicitada

Nombre:

Anterior Cancelar  Siguiente

9

Solicitud de Mediación Prejudicial Obligatoria

Formulario inicial de MPO

Iniciador Patrocinante Requiriente Requerido Presentación Conjunta **Terceros** Adjuntos Confirmación

Para el campo ¿Localidad? Especifique LOCALIDAD Y DEPARTAMENTO, como en el siguiente ejemplo: "La Paz, San Javier". Luego presionar la lupa.

Terceros

TipoTercero:

Cuil/CUIT: No se pudo recuperar la información solicitada

Apellido, nombre o razón social: Rellenar en caso que corresponda.

Calle:

Número: Piso: Depto: CP:

Localidad*: No se pudo recuperar la información solicitada


Departamento*: Provincia*:

Teléfono_Celular: Email:

Agregar

0/0

TipoTercero	Cuil/CUIT	Apellido, nombre o razón social	Calle	Número	Piso	Depto	CP	Localidad	Departamento	Provincia	Teléfono_Celular	Email

Anterior Cancelar  Siguiente

10

Solicitud de Mediación Prejudicial Obligatoria
Formulario inicial de MPO

Iniciador Patrocinante Requiriente Requerido Presentación Conjunta Terceros **Adjuntos** Confirmación

Otros Documentos

documentación adicional

En caso de que se necesite adjuntar documentación.

Seleccionar archivo Seleccione un archivo Subir archivo Seleccionar entre documentos presentados

Adjuntar aquí documentación adicional si Usted desea complementar información. Este campo no es obligatorio.

Anterior Cancelar **Siguiente**

11

Solicitud de Mediación Prejudicial Obligatoria
Formulario inicial de MPO

Iniciador Patrocinante Requiriente Requerido Presentación Conjunta Terceros Adjuntos **Confirmación**

¿Confirma el ingreso de datos?

Iniciador: **Layus, Angel Sebastian 20231960024**

Representado: **A sí mismo**

Trámite relacionado: **NO TIENE**

Patrocinante

Los datos consignados en el presente formulario como asimismo la voluntad de someter la cuestión a la instancia de Mediación Prejudicial Obligatoria tendrán el valor de DECLARACIÓN JURADA en cuanto a su autenticidad y conformidad del requirente. Quedando facultada la autoridad de aplicación para solicitar al abogado patrocinante el formulario de iniciación rubricado por el requirente para su confronte, razón por la cual el iniciador del tramite deberá conservar una copia rubricada por las partes involucradas.: true

Asimismo, el solicitante DECLARA BAJO JURAMENTO que la presente Solicitud de Mediación no ha sido ingresada paralelamente ante otros centros de mediación.: true

Abogado Patrocinante (CUIL)

CUIL: 20251288045
Nombre: BORDENAVE, FERNANDO

Matricula Profesional: 1-32838

Fecha de Presentación: 20/10/2023

Centro de Mediación Seleccionado: MEDIACOR

Domicilio Legal

Confirma

12

Solicitud de Mediación Prejudicial Obligatoria
Formulario inicial de MPO

Iniciador Patrocinante Requiriente Requerido Presentación Conjunta Terceros Adjuntos **Confirmación**

Se ha generado el numero de sticker **096800811157623**

N° de Sticker

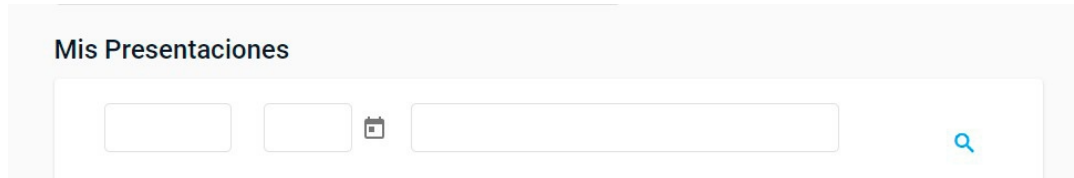
Puede conocer el estado de situación o seguimiento de sus trámites a través de la opción de [consultar mis datos](#).

Salir Copiar Link **Descargar Sticker**

Descargar Sticker

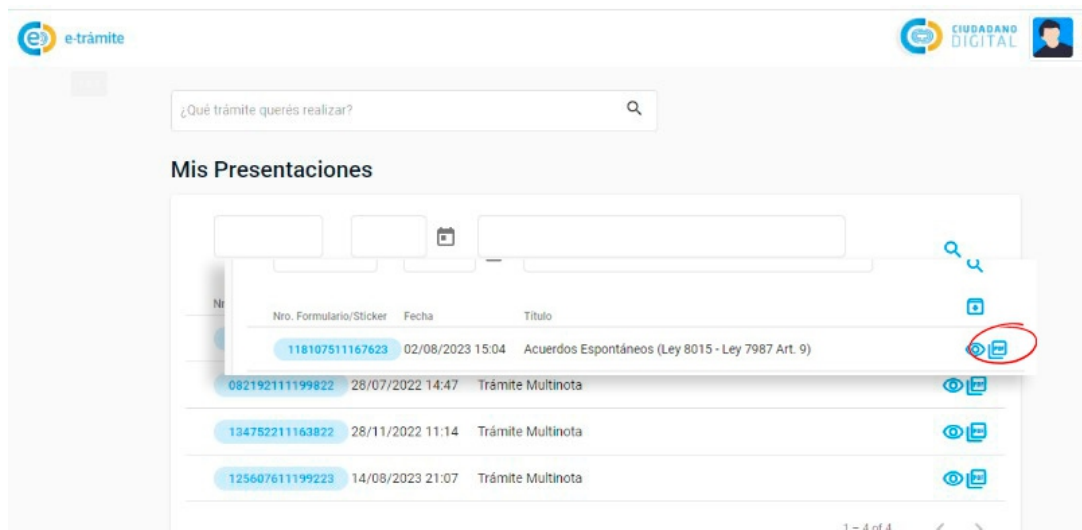
En el campo “Mis presentaciones” ingrese el N° de Sticker, así le muestra el trámite.








13



Seleccione el trámite, y al final, sobre la derecha, del mismo, encontrará un icono para descargar el trámite realizado en formato PDF.

14



Nro. Formulario/Sticker	Fecha	Titulo	Acciones
118107511167623	02/08/2023 15:04	Acuerdos Espontáneos (Ley 8015 - Ley 7987 Art. 9)	
082192111199822	28/07/2022 14:47	Trámite Multinota	 
134752211163822	28/11/2022 11:14	Trámite Multinota	 
125607611199223	14/08/2023 21:07	Trámite Multinota	 

IMPORTANTE

Ahora envíe el N° de Sticker, el PDF del trámite generado, y demás documentación a: solicitomediacion@mediacor.com.ar.